


Multi-Tore



- Rahmen Rechteck-Stahlrohre 50/40/2 mm
- Füllung Stabmatte, Masche 50/200 mm, Stäbe senkrecht 1 x Ø 6 mm, waagrecht 1 x Ø 8 mm. Füllung mit Torrahmen verschweißt.
- Pfosten Rechteck-Stahlrohre, 60/60/2 mm bei Toren mit Höhe 800 - 1400 mm, 80/80/3 mm bei Toren mit Höhe 1600 - 2000 mm, jeweils ca. 750 mm länger als Torrahmenhöhe, mit aufgesetzter Kappe. Grundsätzlich vorgerichtet für Zaunanschluss (Doppelstabmatten). Pfosten universell als Fitschen- bzw. Anschlagpfosten einsetzbar. Mit Kunststoffstopfen zum Verschließen der nicht benötigten Bohrungen.

Öffnungswinkel max. 115°

Öffnungsrichtung DIN rechts / DIN links, nach innen bzw. außen öffnend verwendbar (beim Einbau festzulegen)

Ausstattung Verzinktes Rohrrahmenschloss, vorgerichtet für PZ (PZ nicht im Lieferumfang enthalten). Buntbarteinsatz aus Kunststoff, mit 2 Schlüsseln. Aluminium-Drücker, Anschlag aus Stahlblech, verzinkt bzw. verzinkt + beschichtet, verstellbare Torbänder M16 x 160 mm.

Zusätzlich bei 2-flügeligen Toren: Auflaufschuh aus Stahlblech, verzinkt, Bodenriegel, verzinkt, 2 Torfeststeller für geöffnete Torflügel, verzinkt.

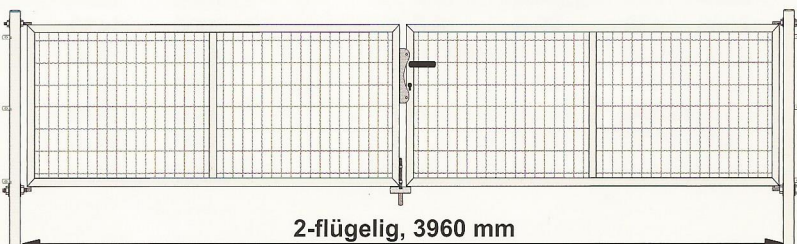
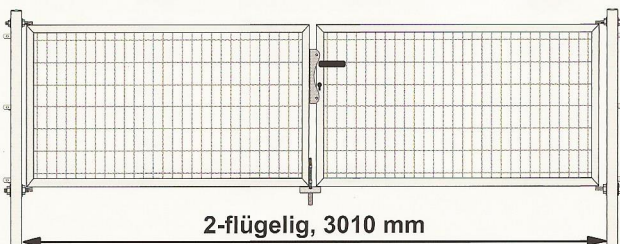
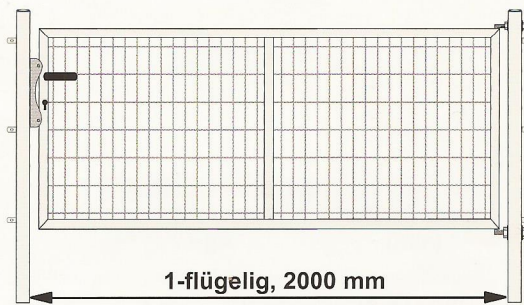
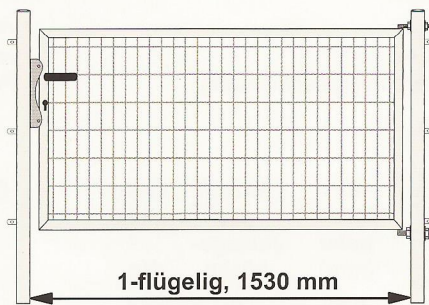
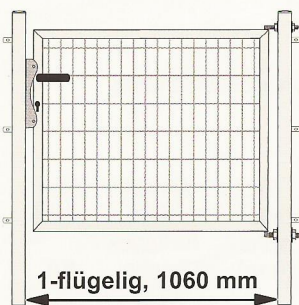
Ausführungen – feuerverzinkt
– feuerverzinkt + zusätzlich Polyesterpulverbeschichtung

Standardfarbe moosgrün RAL 6005

Alle Maß- und Gewichtsangaben sind circa-Angaben. Technische Änderungen vorbehalten, ohne vorherige Ankündigung.

Gewichte (Kg)

Höhe (mm)	1-flügelig Breite (mm)			2-flügelig Breite (mm)	
	1060	1500	2000	3010	3960
800	40	46	51	67	78
1000	45	51	58	76	89
1200	52	58	65	86	100
1400	56	64	73	95	112
1600	61	71	80	104	123
1800	66	77	87	113	134
2000	71	82	94	123	145



Ihr Fachhändler